

KÖMMERLING 76 MD

PVC Finestre



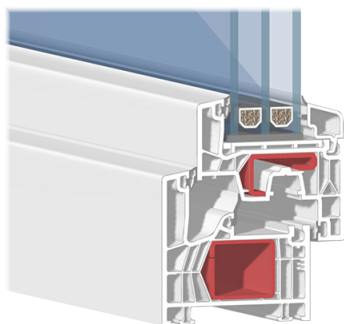
Kömmerling 76 MD

Il sistema innovativo che avendo la profondità costruttiva di soli 76 mm raggiunge i parametri di isolamento termico dei profili passivi. Grazie ai nodi ribassati Kömmerling 76 MD conferisce una luminosità e un maggiore irraggiamento solare agli interni. La forma semplice dei profili a bordi squadrate si abbina perfettamente agli ambienti di stile moderno e minimalista.

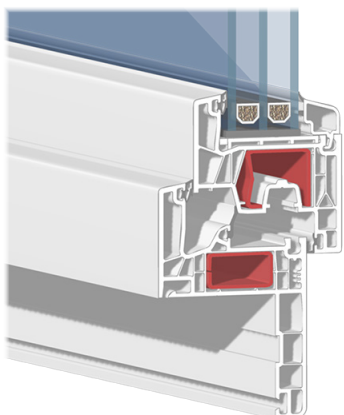


$U_w=0,78^*$

greenline



76 MD Lux
anta ribassata rende
la finestra più sottile e
aumenta la superficie
del vetro



Telaio restauro
sistema adatto
alle ristrutturazioni



RISPARMIO ENERGETICO

ottimo performance energetico del profilo a 6 camere
con 3 guarnizioni
vetrocamera B.E. con gas argon fino a 48 mm



SICUREZZA

ferramenta SIEGENIA TITAN AF con la protezione fino alla RC2
possibilità di integrare sensori d'allarme
vetri antinfortunistici secondo la norma italiana



ACUSTICA

eccezionale isolamento acustico fino a 48 dB



DESIGN

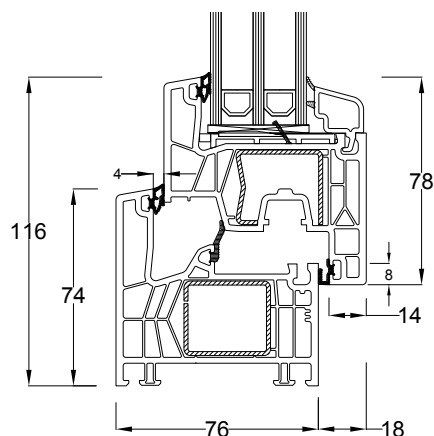
nodi bassi per massima luminosità
look moderno dei profili a forma semplice e squadrate
vasta gamma di pellicole RENOLIT
verniciatura in tutti i colori RAL

KÖMMERLING 76 MD

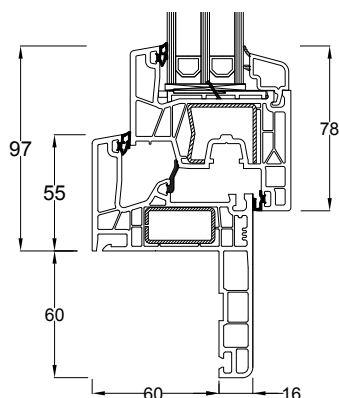
PVC Finestre

Profilo	76 mm, 6 camere
Classe PVC	S (clima severo)
Guarnizione	3 in TPE/EPDM (grigio/nero)
Rinforzo	Acciaio zincato
Vetrocamera	Fino a 48 mm con gas argon B.E.
Isolamento acustico	Fino a 48 dB
Resistenza al carico del vento	Fino a classe C5/B5
Ermeticità per infiltrazioni d'acqua	Fino a classe 9A
Permeabilità d'aria	Fino a classe 4
Ferramenta	Fino a RC2 Siegenia Titan AF
Trasmittanza termica	Uw=0,78*

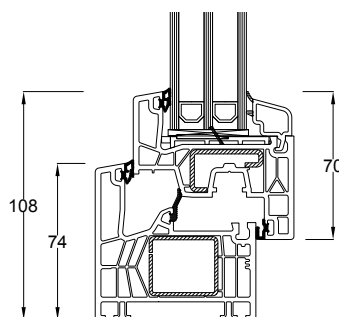
Telaio normale - Anta standard
76171 - 76271



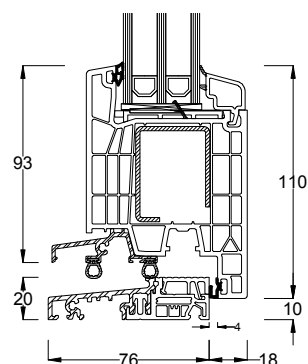
Telaio da restauro - Anta standard
76181 - 76271



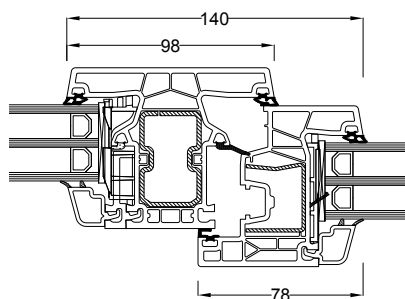
Telaio normale - Anta ribassata
76171- 76270



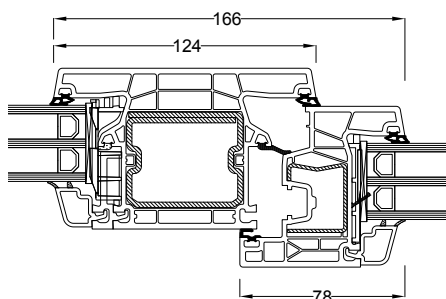
Soglia bassa - Anta intermedia
A076 - A062 - 76272



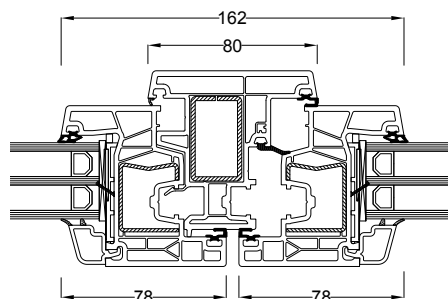
Montante fisso standard - Anta standard
76372 - 76271



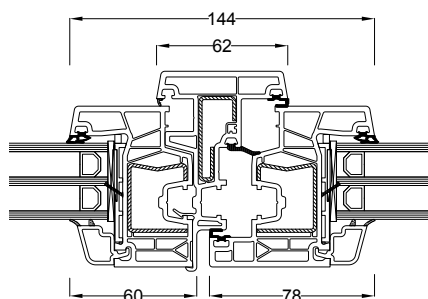
Montante fisso largo - Anta standard
76373 - 76271



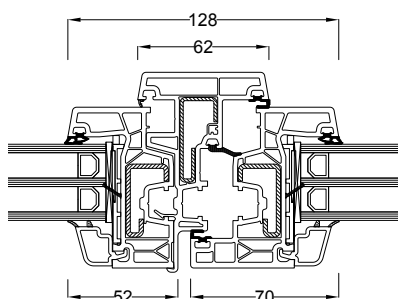
Anta standard - Montante mobile standard
76271 - 76472



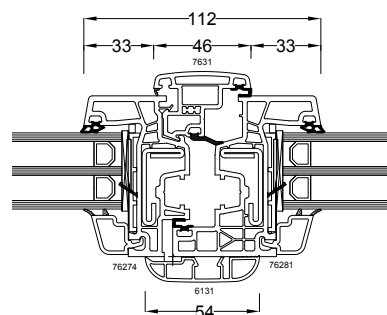
Anta standard - Montante mobile stretto
76271 - 76471



Anta ribassata - Montante mobile stretto
76270 - 76471



Maniglia centrale - Anta ribassata
7631 - 6131 - 76274 - 76281



*Coefficiente termico per una finestra referenziale [1230x1480, Ug=0,5 W/m2K con il distanziatore Chromatech Ultra]